

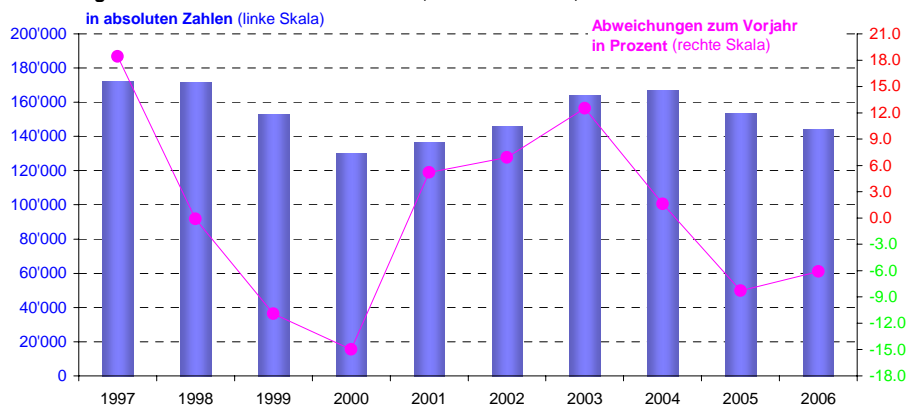
Entwicklung der Kriminalität im Kanton Zürich 2006

Gesamtübersicht aller Bezirke	1
Gesamtübersicht aller Stadtkreise	2
Straftatenanteile gesamt Kanton Zürich	3
Straftaten pro Deliktsart gesamt Kanton Zürich	4
Straftaten pro Deliktsart nur Stadt Zürich	5
Tatverdächtige pro Deliktsart Kanton Zürich	6
Ausländeranteil pro Straftatengruppe	7
Aufenthaltsgrund der ausländischen Tatverdächtigen	8
Gewaltdelikte	9
Jugendstrafsachen Tatverdächtige	10
Einbruchdiebstahl Straftaten	11
Einbruchdiebstahl Tatverdächtige	12
Betäubungsmitteldelikte Straftaten	13
Betäubungsmitteldelikte Tatverdächtige	14

Gesamtübersicht aller Bezirke

Tatort	Erfasste Straftaten		Abweichung in %	Anteil in %	
	2006	2005		2006	2005
Zürich-Stadt	74'196	80'758	-8.1	51.6	52.7
Dietikon	6'548	7'917	-17.3	4.6	5.2
Affoltern	2'733	2'386	14.5	1.9	1.6
Horgen	6'705	7'812	-14.2	4.7	5.1
Meilen	4'523	5'125	-11.7	3.1	3.3
Hinwil	5'546	5'274	5.2	3.9	3.4
Uster	8'196	8'799	-6.9	5.7	5.7
Pfäffikon	3'122	3'322	-6.0	2.2	2.2
Winterthur-Stadt	12'022	11'597	3.7	8.4	7.6
Winterthur-Land	2'160	2'285	-5.5	1.5	1.5
Andelfingen	1'026	962	6.7	0.7	0.6
Bülach	11'737	11'718	0.2	8.2	7.6
Dielsdorf	5'220	5'092	2.5	3.6	3.3
Nicht zuzuordnen	172	176	-2.3	0.1	0.1
Kanton Zürich	143'906	153'223	-6.1	100	100

Entwicklung der Kriminalität im Kanton Zürich (StGB und BetmG)



Lesebeispiel:

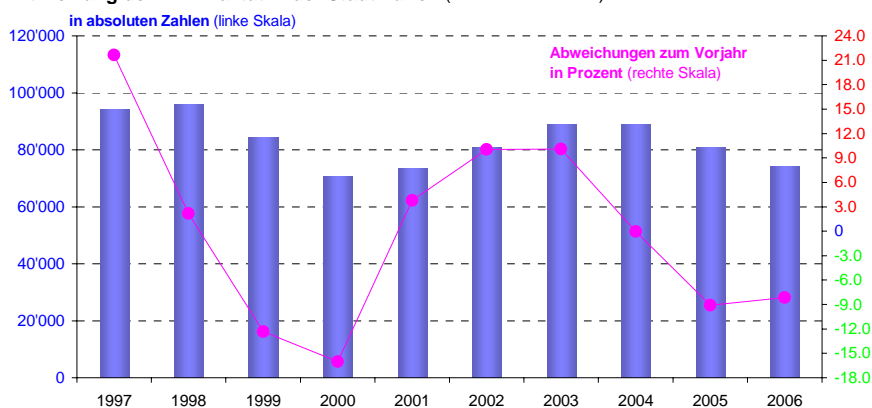
Die gesamte Kriminalität im Kanton Zürich betrug im Jahre 2000 130'017 und hat gegenüber dem Jahre 1999 um rund 15 % abgenommen.

Punkt in 2000er Säule, Wert rechte Skala

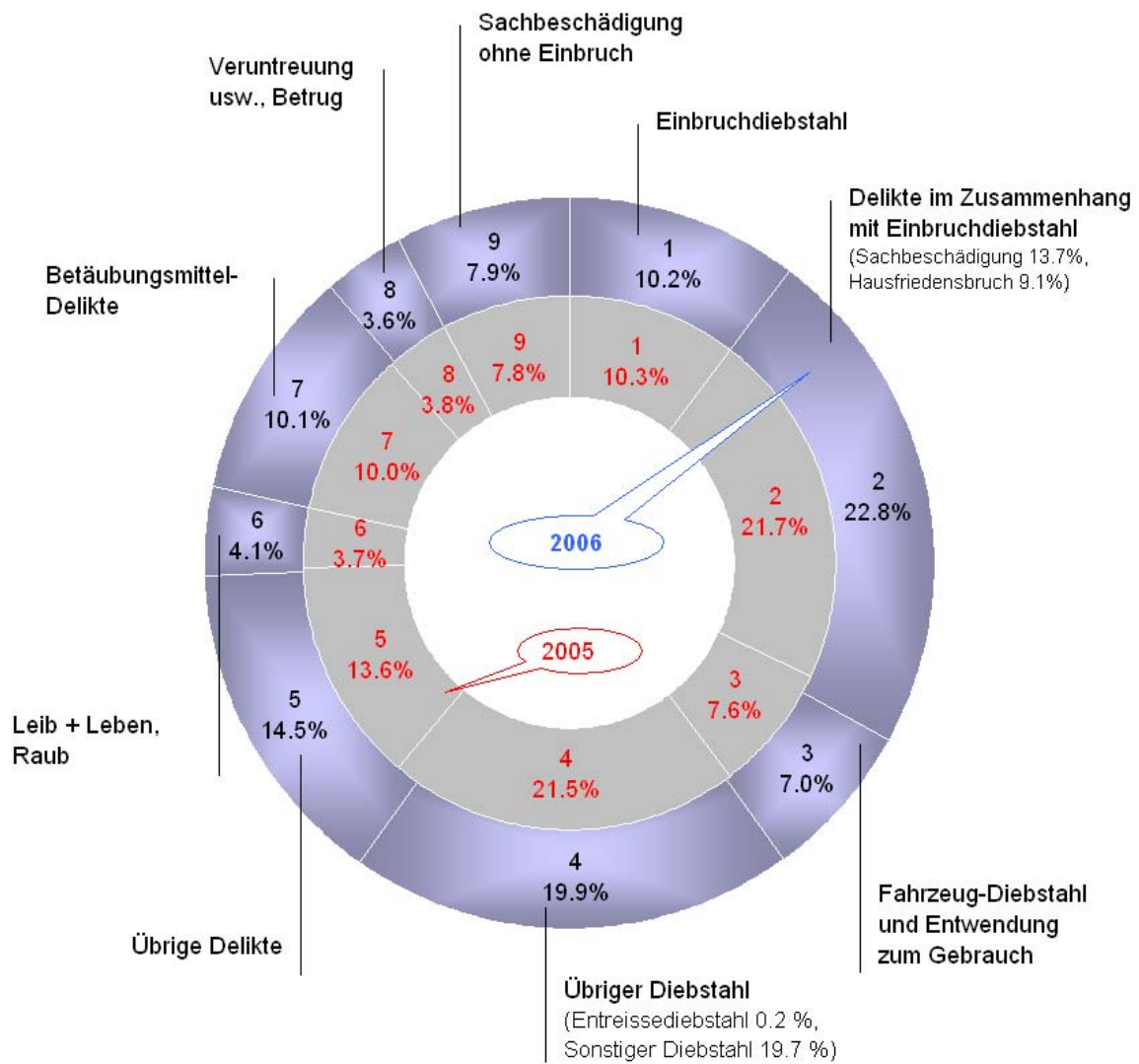
Gesamtübersicht aller Kreise Stadt Zürich

Tatort	Erfasste Straftaten		Abweichung	Anteil in %	
	2006	2005	in %	2006	2005
Stadtkreis 1	14'894	17'843	-16.5	20.1	22.1
Stadtkreis 2	4'206	4'646	-9.5	5.7	5.8
Stadtkreis 3	5'996	6'043	-0.8	8.1	7.5
Stadtkreis 4	10'435	11'431	-8.7	14.1	14.2
Stadtkreis 5	7'099	8'427	-15.8	9.6	10.4
Stadtkreis 6	3'561	3'766	-5.4	4.8	4.7
Stadtkreis 7	3'448	2'507	37.5	4.6	3.1
Stadtkreis 8	2'525	2'942	-14.2	3.4	3.6
Stadtkreis 9	5'506	5'708	-3.5	7.4	7.1
Stadtkreis 10	3'103	3'576	-13.2	4.2	4.4
Stadtkreis 11	8'813	9'833	-10.4	11.9	12.2
Stadtkreis 12	2'641	2'448	7.9	3.6	3.0
Nicht zuzuordnen	1'969	1'588	24.0	2.7	2.0
Stadt Zürich	74'196	80'758	-8.1	100	100

Entwicklung der Kriminalität in der Stadt Zürich (StGB und BetmG)



Straftatenanteile gesamt Kanton Zürich



Straftaten pro Deliktsart gesamt Kanton Zürich

Art der Straftat	Erfasste Straftaten		Abweichung	Anteil in %	
	2006	2005	in %	2006	2005
Schwere Delikte gegen Leib und Leben (Art. 111-116,122,123 ohne Ziffer 1 Abs.1, 126 Offiz., 129)	1'070	1'022	4.7	0.7	0.7
Sonstige Delikte gegen Leib und Leben (Art. 117-121,123 Ziffer 1 Abs.1, 125-128, 133-136)	3'899	3'699	5.4	2.7	2.4
Einbruchdiebstahl (Art. 139) ohne Fahrzeugeinbruch	14'615	15'727	-7.1	10.2	10.3
Fahrzeugdiebstahl (Art. 139) und Entwendung zum Gebrauch nach SVG	10'009	11'595	-13.7	7.0	7.6
Entreissediebstahl (Art. 139)	279	318	-12.3	0.2	0.2
Sonstiger Diebstahl (Art.139)	28'349	32'648	-13.2	19.7	21.3
Raub (Art. 140)	870	1'008	-13.7	0.6	0.7
Veruntreuung, Unterschlagung, Sachentziehung, etc. (Art.137,138,141,141bis,142,145)	2'685	2'393	12.2	1.9	1.6
Computerdelikte (Bankomat etc.) (Art. 143,143bis,144bis,147)	4'659	3'274	42.3	3.2	2.1
Sachbeschädigung bei Einbruch (Art. 144)	19'714	19'962	-1.2	13.7	13.0
Übrige Sachbeschädigung (Art. 144)	11'348	11'962	-5.1	7.9	7.8
Betrug (Art. 146)	2'474	3'435	-28.0	1.7	2.2
Check- u. Kreditkartenmissbrauch (Art. 148)	8	112	-92.9	0.0	0.1
Erpressung (Art. 156)	93	93	0.0	0.1	0.1
Sonstige Delikte gegen das Vermögen (Art. 149-153,155,157-172ter)	4'096	4'371	-6.3	2.8	2.9
Ehre, Geheim-, Privatbereich, Familie (Art. 173-179novies, 213-220)	682	538	26.8	0.5	0.4
Hausfriedensbruch bei Einbruch (Art. 186)	13'133	13'284	-1.1	9.1	8.7
Sonstige Delikte gegen die Freiheit (Art. 180-185,186 übriger Hausfriedensbruch)	4'443	4'536	-2.1	3.1	3.0
Sexualdelikte (Art. 187-200)	1'938	1'953	-0.8	1.3	1.3
Brandstiftung (Art. 221)	255	211	20.9	0.2	0.1
Sonstige gemeingefährliche Delikte (Art. 222-230)	399	463	-13.8	0.3	0.3
Fälschungsdelikte (Art. 240-257)	2'362	3'370	-29.9	1.6	2.2
Delikte gegen die Allgemeinheit, Behörden, Rechtspflege (Art. 231- 239, 258-295, 303-311)	1'723	1'737	-0.8	1.2	1.1
Sonstige Delikte nach Strafgesetzbuch (Art. 296-301, 312-332)	211	175	20.6	0.1	0.1
Straftaten nach StGB	129'314	137'886	-6.2		
Betäubungsmitteldelikte (Art. 19-23 BetmG)	14'592	15'337	-4.9	10.1	10.0
Straftaten insgesamt	143'906	153'223	-6.1	100	100

Straftaten pro Deliktsart nur Stadt Zürich

Art der Straftat	Erfasste Straftaten		Abweichung	Anteil in %	
	2006	2005	in %	2006	2005
Schwere Delikte gegen Leib und Leben (Art. 111-116,122,123 ohne Ziffer 1 Abs.1, 126 Offiz., 129)	416	439	-5.2	0.6	0.5
Sonstige Delikte gegen Leib und Leben (Art. 117-121,123 Ziffer 1 Abs.1, 125-128, 133-136)	1'882	1'789	5.2	2.5	2.2
Einbruchdiebstahl (Art. 139) ohne Fahrzeugeinbruch	5'725	6'290	-9.0	7.7	7.8
Fahrzeugdiebstahl (Art. 139) und Entwendung zum Gebrauch nach SVG	3'638	4'448	-18.2	4.9	5.5
Entreissediebstahl (Art. 139)	206	233	-11.6	0.3	0.3
Sonstiger Diebstahl (Art.139)	17'315	20'426	-15.2	23.3	25.3
Raub (Art. 140)	580	713	-18.7	0.8	0.9
Veruntreuung, Unterschlagung, Sachentziehung, etc. (Art.137,138,141,141bis,142,145)	1'846	1'189	55.3	2.5	1.5
Computerdelikte (Bankomat etc.) (Art. 143,143bis,144bis,147)	2'976	2'070	43.8	4.0	2.6
Sachbeschädigung bei Einbruch (Art. 144)	8'961	9'240	-3.0	12.1	11.4
Übrige Sachbeschädigung (Art. 144)	5'100	5'663	-9.9	6.9	7.0
Betrug (Art. 146)	1'519	2'140	-29.0	2.0	2.6
Check- u. Kreditkartenmissbrauch (Art. 148)	6	66	-90.9	0.0	0.1
Erpressung (Art. 156)	44	52	-15.4	0.1	0.1
Sonstige Delikte gegen das Vermögen (Art. 149-153,155,157-172ter)	1'900	2'122	-10.5	2.6	2.6
Ehre, Geheim-, Privatbereich, Familie (Art. 173-179novies, 213-220)	275	212	29.7	0.4	0.3
Hausfriedensbruch bei Einbruch (Art. 186)	5'104	5'410	-5.7	6.9	6.7
Sonstige Delikte gegen die Freiheit (Art. 180-185,186 übriger Hausfriedensbruch)	2'107	2'075	1.5	2.8	2.6
Sexualdelikte (Art. 187-200)	1'076	1'068	0.7	1.5	1.3
Brandstiftung (Art. 221)	102	100	2.0	0.1	0.1
Sonstige gemeingefährliche Delikte (Art. 222-230)	153	171	-10.5	0.2	0.2
Fälschungsdelikte (Art. 240-257)	1'726	2'323	-25.7	2.3	2.9
Delikte gegen die Allgemeinheit, Behörden, Rechtspflege (Art. 231- 239, 258-295, 303-311)	1'139	1'074	6.1	1.5	1.3
Sonstige Delikte nach Strafgesetzbuch (Art. 296-301, 312-332)	81	29	179.3	0.1	0.0
Strataten nach StGB	63'877	69'342	-7.9		
Betäubungsmitteldelikte (Art. 19-23 BetmG)	10'319	11'416	-9.6	13.9	14.1
Straftaten insgesamt	74'196	80'758	-8.1	100	100

Tatverdächtige pro Deliktsart gesamt Kanton Zürich

Art der Straftat	Ermittelte Tatverdächtige		Abweichung in %
	2006	2005	
Schwere Delikte gegen Leib und Leben (Art. 111-116,122,123 ohne Ziffer 1 Abs.1, 126 Offiz., 129)	1'028	916	12.2
Sonstige Delikte gegen Leib und Leben (Art. 117-121,123 Ziffer 1 Abs.1, 125-128, 133-136)	3'875	3'681	5.3
Einbruchdiebstahl (Art. 139) ohne Fahrzeugeinbruch	1'629	1'589	2.5
Fahrzeugdiebstahl (Art. 139) und Entwendung zum Gebrauch nach SVG	852	863	-1.3
Entreissediebstahl (Art. 139)	48	40	20.0
Sonstiger Diebstahl (Art.139)	3'068	3'296	-6.9
Raub (Art. 140)	467	595	-21.5
Veruntreuung, Unterschlagung, Sachentziehung, etc. (Art.137,138,141,141bis,142,145)	657	696	-5.6
Computerdelikte (Bankomat etc.) (Art. 143,143bis,144bis,147)	262	248	5.6
Sachbeschädigung bei Einbruch (Art. 144)	1'613	1'428	13.0
Übrige Sachbeschädigung (Art. 144)	1'940	1'957	-0.9
Betrug (Art. 146)	1'266	1'109	14.2
Check- u. Kreditkartenmissbrauch (Art. 148)	2	15	-86.7
Erpressung (Art. 156)	114	109	4.6
Sonstige Delikte gegen das Vermögen (Art. 149-153,155,157-172ter)	3'479	3'522	-1.2
Ehre, Geheim-, Privatbereich, Familie (Art. 173-179novies, 213-220)	547	510	7.3
Hausfriedensbruch bei Einbruch (Art. 186)	1'470	1'342	9.5
Sonstige Delikte gegen die Freiheit (Art. 180-185,186 übriger Hausfriedensbruch)	3'809	3'897	-2.3
Sexualdelikte (Art. 187-200)	1'279	1'279	0.0
Brandstiftung (Art. 221)	92	58	58.6
Sonstige gemeingefährliche Delikte (Art. 222-230)	319	380	-16.1
Fälschungsdelikte (Art. 240-257)	1'070	1'208	-11.4
Delikte gegen die Allgemeinheit, Behörden, Rechtspflege (Art. 231- 239, 258-295, 303-311)	1'591	1'637	-2.8
Sonstige Delikte nach Strafgesetzbuch (Art. 296-301, 312-332)	151	156	-3.2
Betäubungsmitteldelikte (Art. 19-23 BetmG)	11'629	11'797	-1.4
Tatverdächtige effektiv	32'908	33'176	-0.8

Ausländeranteil pro Straftatengruppe

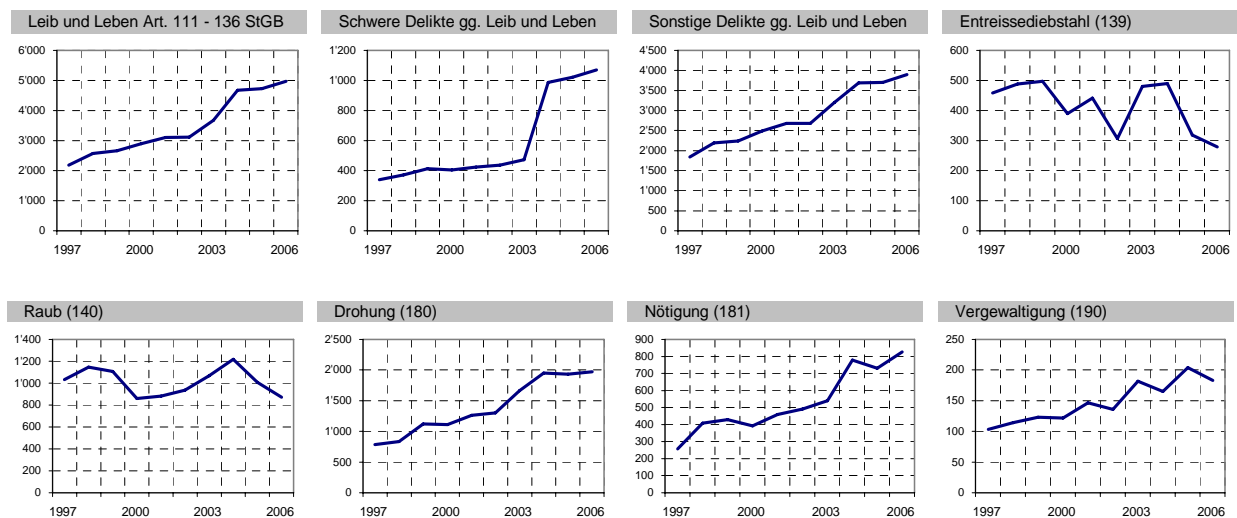
Art der Straftat	Tatverdächtige insgesamt	davon Ausländer in %	
		2006	2005
Schwere Delikte gegen Leib und Leben (Art. 111-116,122,123 ohne Ziffer 1 Abs.1, 126 Offiz.,129)	1'028	55.5	62.9
Sonstige Delikte gegen Leib und Leben (Art. 117-121,123 Ziffer 1 Abs.1, 125-128, 133-136)	3'875	48.3	50.5
Einbruchdiebstahl (Art. 139) ohne Fahrzeugeinbruch	1'629	49.7	50.2
Fahrzeugdiebstahl (Art. 139) und Entwendung zum Gebrauch nach SVG	852	50.1	49.7
Entreissdiebstahl (Art. 139)	48	45.8	62.5
Sonstiger Diebstahl (Art.139)	3'068	58.5	58.8
Raub (Art. 140)	467	52.2	63.5
Veruntreuung, Unterschlagung, Sachentziehung, etc. (Art.137,138,141,141bis,142,145)	657	40.8	39.4
Computerdelikte (Bankomat etc.) (Art. 143,143bis,144bis,147)	262	52.7	50.0
Sachbeschädigung bei Einbruch (Art. 144)	1'613	52.3	53.4
Übrige Sachbeschädigung (Art. 144)	1'940	32.5	36.4
Betrug (Art. 146)	1'266	47.5	47.5
Check- u. Kreditkartenmissbrauch (Art. 148)	2	100.0	53.3
Erpressung (Art. 156)	114	49.1	57.8
Sonstige Delikte gegen das Vermögen (Art. 149-153,155,157-172ter)	3'479	49.0	49.1
Ehre, Geheim-, Privatbereich, Familie (Art. 173-179novies, 213-220)	547	40.6	36.9
Hausfriedensbruch bei Einbruch (Art. 186)	1'470	50.0	51.1
Sonstige Delikte gegen die Freiheit (Art. 180-185,186 übriger Hausfriedensbruch)	3'809	47.5	50.2
Sexualdelikte (Art. 187-200)	1'279	45.3	44.9
Brandstiftung (Art. 221)	92	31.5	37.9
Sonstige gemeingefährliche Delikte (Art. 222-230)	319	32.3	30.8
Fälschungsdelikte (Art. 240-257)	1'070	58.2	61.3
Delikte gegen die Allgemeinheit, Behörden, Rechtspflege (Art. 231- 239, 258-295, 303-311)	1'591	45.9	47.0
Sonstige Delikte nach Strafgesetzbuch (Art. 296-301, 312-332)	151	38.4	44.2
Betäubungsmitteldelikte (Art. 19-23 BetmG)	11'629	38.4	38.5
Straftaten insgesamt	32'908	44.6	45.5

Aufenthaltsgrund der ausländischen Tatverdächtigen 2006

Art der Straftat	Tatverdächtige					Aufenthaltsgrund der ausländischen Tatverdächtigen (%-Anteil gemessen am Ausländertotal)																		
	Gesamttotal		Schweizer insgesamt		Ausländer insgesamt		Saisonaufenthalt		Jahresaufenthalt		Niederlassung		Kurzaufenthalt		Vorläufige Aufnahme		Grenzgänger		Asylant		Tourist		Ungesetzl. Aufenthalt	
	Anzahl		Anzahl	in %	Anzahl	in %	Anzahl	in %	Anzahl	in %	Anzahl	in %	Anzahl	in %	Anzahl	in %	Anzahl	in %	Anzahl	in %	Anzahl	in %	Anzahl	in %
Schwere Delikte gegen Leib+Leben (111-116, 122,123 Ziff. 2,126 Absatz 2,129)	1'028		457	44.5	571	55.5	1	0.2	208	36.4	291	51.0	4	0.7	15	2.6	1	0.2	30	5.3	9	1.6	12	2.1
davon vorsätzl. Tötungsdelikte (111-113)	53		24	45.3	29	54.7	0	0.0	4	13.8	18	62.1	0	0.0	2	6.9	0	0.0	0	0.0	3	10.3	2	6.9
davon Schwere Körperverletzung (122)	147		64	43.5	83	56.5	0	0.0	16	19.3	50	60.2	2	2.4	5	6.0	0	0.0	5	6.0	1	1.2	4	4.8
Sonstige Delikte geg. Leib+Leben (117-121, 123 Ziff. 1,125,126 Abs. 1,127,128,133-136)	3'875		2'002	51.7	1'873	48.3	0	0.0	444	23.7	1'160	61.9	24	1.3	41	2.2	3	0.2	140	7.5	37	2.0	24	1.3
Einbruchdiebstahl (139) ohne Fahrz.Einbr.	1'629		819	50.3	810	49.7	0	0.0	116	14.3	431	53.2	3	0.4	17	2.1	0	0.0	85	10.5	59	7.3	99	12.2
Fahrzeugdiebstahl (139) inklusive Entwendung zum Gebrauch nach SVG	852		425	49.9	427	50.1	1	0.2	94	22.0	241	56.4	4	0.9	12	2.8	0	0.0	31	7.3	20	4.7	24	5.6
Entreissdiebstahl (139)	48		26	54.2	22	45.8	0	0.0	8	36.4	8	36.4	0	0.0	2	9.1	0	0.0	1	4.5	1	4.5	2	9.1
Sonstiger Diebstahl (139)	3'068		1'272	41.5	1'796	58.5	1	0.1	295	16.4	650	36.2	17	0.9	32	1.8	1	0.1	448	24.9	190	10.6	162	9.0
Raub (140)	467		223	47.8	244	52.2	0	0.0	45	18.4	142	58.2	1	0.4	9	3.7	1	0.4	26	10.7	9	3.7	11	4.5
Veruntreuung, Unterschlagung, Sachentziehung etc. (137,138,141,141bis,142,145)	657		389	59.2	268	40.8	0	0.0	62	23.1	155	57.8	7	2.6	2	0.7	0	0.0	9	3.4	28	10.4	5	1.9
Computerdelikte (Bankomat etc.) (143,143bis,144bis,147)	262		124	47.3	138	52.7	0	0.0	28	20.3	74	53.6	2	1.4	0	0.0	0	0.0	12	8.7	13	9.4	9	6.5
Sachbeschädigung bei Einbruch (144)	1'613		769	47.7	844	52.3	0	0.0	114	13.5	440	52.1	3	0.4	18	2.1	0	0.0	104	12.3	56	6.6	109	12.9
Uebrige Sachbeschädigung (144)	1'940		1'310	67.5	630	32.5	0	0.0	125	19.8	372	59.0	13	2.1	17	2.7	2	0.3	53	8.4	29	4.6	19	3.0
Betrug (146)	1'266		665	52.5	601	47.5	0	0.0	103	17.1	318	52.9	6	1.0	4	0.7	2	0.3	28	4.7	107	17.8	33	5.5
Check- und Kreditkartenmissbrauch (148)	2		0	0.0	2	100.0	0	0.0	0	0.0	0	0.0	0	0.0	0	0.0	0	0.0	0	0.0	2	100.0	0	0.0
Erpressung (156)	114		58	50.9	56	49.1	0	0.0	12	21.4	36	64.3	1	1.8	0	0.0	0	0.0	2	3.6	5	8.9	0	0.0
Sonstige Delikte gegen das Vermögen (149-153,155,157-172ter)	3'479		1'775	51.0	1'704	49.0	2	0.1	304	17.8	658	38.6	18	1.1	54	3.2	0	0.0	467	27.4	153	9.0	48	2.8
Ehre-, Geheim-, Privatbereich, Familie (173-179novies,213-217,219,220)	547		325	59.4	222	40.6	0	0.0	64	28.8	129	58.1	3	1.4	7	3.2	0	0.0	5	2.3	8	3.6	6	2.7
Hausfriedensbruch bei Einbruch (186)	1'470		735	50.0	735	50.0	0	0.0	109	14.8	386	52.5	2	0.3	14	1.9	0	0.0	76	10.3	58	7.9	90	12.2
Sonstige Delikte gegen die Freiheit (180-185,186 übriger Hausfriedensbruch)	3'809		2'001	52.5	1'808	47.5	0	0.0	479	26.5	923	51.1	13	0.7	47	2.6	1	0.1	232	12.8	62	3.4	51	2.8
Sexualdelikte (187-200)	1'279		700	54.7	579	45.3	0	0.0	230	39.7	226	39.0	10	1.7	9	1.6	0	0.0	37	6.4	41	7.1	26	4.5
Brandstiftung (221)	92		63	68.5	29	31.5	0	0.0	8	27.6	10	34.5	1	3.4	1	3.4	0	0.0	2	6.9	0	0.0	7	24.1
Sonstige gemeingefährl.Delikte (222-230)	319		216	67.7	103	32.3	1	1.0	34	33.0	53	51.5	4	3.9	3	2.9	1	1.0	1	1.0	6	5.8	0	0.0
Fälschungsdelikte (240-257)	1'070		447	41.8	623	58.2	0	0.0	107	17.2	210	33.7	5	0.8	10	1.6	1	0.2	77	12.4	77	12.4	136	21.8
Delikte gegen Allgemeinheit, Behörden u. Rechtspflege (231-239,258-295,303-311)	1'591		860	54.1	731	45.9	0	0.0	153	20.9	344	47.1	5	0.7	14	1.9	2	0.3	86	11.8	33	4.5	94	12.9
Sonstige StGB-Delikte (296-302,312-332)	151		93	61.6	58	38.4	0	0.0	18	31.0	37	63.8	0	0.0	1	1.7	0	0.0	2	3.4	0	0.0	0	0.0
Strafgesetzbuch insgesamt	21'693		11'258	51.9	10'435	48.1	6	0.1	2'285	21.9	4'961	47.5	106	1.0	231	2.2	11	0.1	1'458	14.0	752	7.2	625	6.0
Betäubungsmitteldelikte insgesamt (19-23 des Betäubungsmittelgesetzes)	11'629		7'166	61.6	4'463	38.4	3	0.1	846	19.0	2'295	51.4	67	1.5	142	3.2	6	0.1	533	11.9	333	7.5	238	5.3
davon Betäubungsmittel- Handel	1'692		694	41.0	998	59.0	1	0.1	244	24.4	348	34.9	5	0.5	19	1.9	1	0.1	164	16.4	70	7.0	146	14.6
Straftaten insgesamt	32'908		18'226	55.4	14'682	44.6	9	0.1	3'082	21.0	7'173	48.9	173	1.2	370	2.5	16	0.1	1'962	13.4	1'073	7.3	824	5.6

Gewaltdelikte

Art der Straftat	2005	2006	Abweichung	
			absolut	in %
Strafbare Handlungen gegen Leib und Leben (111-136)	4'721	4'969	248	5.3
Schwere Delikte gegen Leib und Leben (111-116, 122, 123 ohne Ziff. 1 Abs 1, 126 Offiz., 129)	1'022	1'070	48	4.7
Tötungsdelikte (111-116)	49	50	1	2.0
Schwere Körperverletzung (122)	121	110	-11	-9.1
Einfache Körperverletzung als Officialdelikt (123 ohne Absatz 1)	401	398	-3	-0.7
Tätlichkeiten als Officialdelikt (126 Absatz 2)	356	445	89	25.0
Gefährdung des Lebens (129)	95	67	-28	-29.5
Sonstige Delikte gegen Leib und Leben (117-121,123 Abs.1,125,126 Abs.1,127-128bis,133-136)	3'699	3'899	200	5.4
Einfache Körperverletzung als Antragsdelikt (123 Abs. 1)	1'308	1'363	55	4.2
Tätlichkeiten als Antragsdelikt (126 Absatz 1)	1'954	2'042	88	4.5
Entreissediebstahl (139)	318	279	-39	-12.3
Raub (140)	1'008	870	-138	-13.7
Erpressung (156)	93	93	0	0
Drohung (180)	1'935	1'968	33	1.7
Nötigung (181)	731	826	95	13.0
Freiheitsberaubung (183,184)	83	103	20	24.1
Geiselnahme (185)	0	2	2	200.0
Sexuelle Handlungen mit Kindern (187)	273	357	84	30.8
Sexuelle Nötigung (189)	183	166	-17	-9.3
Vergewaltigung (190)	204	183	-21	-10.3
Gewalt und Drohung gegen Beamte (285)	354	294	-60	-16.9



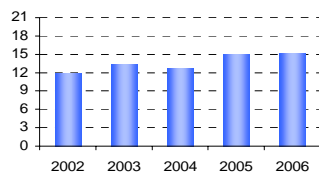
Jugendstrafsachen Tatverdächtige

Jugendkriminalität im Kanton Zürich
Auswahl einiger Straftaten

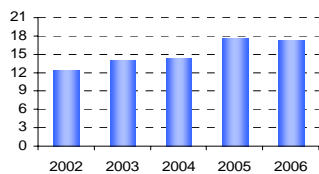
Tatverdächtige Personen: Gesamttotal / Total Jugendliche <18 J

Art der Straftat	2005		2006		2005 / 06		2005 / 2006	
	Gesamttotal	Total <18	Gesamttotal	Total <18	Abs.	in %	Abs.	in %
StGB und BetrMG	33176	4208	32908	4346	-268	-0.8	138	3.3
StGB insgesamt	21815	3467	21693	3518	-122	-0.6	51	1.5
Leib und Leben (111-136)	4491	672	4703	709	212	4.7	37	5.5
Schwere Delikte gegen Leib und Leben	916	37	1028	87	112	12.2	50	135.1
Tötungsdelikte (111-116)	47	1	61	0	14	29.8	-1	-100.0
Schwere Körperverletzung (122)	110	11	147	35	37	33.6	24	218.2
Einfache Körperverletzung als Off. (123 o.Absatz 1)	378	17	398	34	20	5.3	17	100.0
Tätlichkeiten als Off. (126 Absatz 2)	380	8	456	10	76	20.0	2	25.0
Sonstige Delikte gegen Leib und Leben	3681	649	3875	670	194	5.3	21	3.2
Einfache Körperverletzung als Ant. (123 Abs. 1)	1372	222	1500	255	128	9.3	33	14.9
Tätlichkeiten als Ant. (126 Absatz 1)	2166	369	2340	379	174	8.0	10	2.7
Strafbare Handlungen gegen das Vermögen (137-172ter)	12590	2520	12399	2475	-191	-1.5	-45	-1.8
Diebstahl (139)	5492	1277	5297	1227	-195	-3.6	-50	-3.9
Einbruchdiebstahl (ohne Fahrzeugeinbruch)	1589	417	1629	439	40	2.5	22	5.3
Fahrzeugdiebstahl (inkl. Entw.zum Geb. nach SVG)	863	304	852	262	-11	-1.3	-42	-13.8
Entreissdiebstahl	40	4	48	6	8	20.0	2	50.0
Sonstiger Diebstahl	3296	627	3068	571	-228	-6.9	-56	-8.9
Ladendiebstahl (139)	1321	258	1235	288	-86	-6.5	30	11.6
Ladendiebstahl (172ter)	2137	300	2098	347	-39	-1.8	47	15.7
Taschendiebstahl	162	21	171	10	9	5.6	-11	-52.4
Trickdiebstahl	96	12	89	8	-7	-7.3	-4	-33.3
Übriger Diebstahl	1252	227	1095	170	-157	-12.5	-57	-25.1
Raub(140)	595	240	467	144	-128	-21.5	-96	-40.0
Sachbeschädigung (144) bei Einbruch	1428	334	1613	371	185	13.0	37	11.1
Sachbeschädigung (144) ohne Einbruch	1957	568	1940	623	-17	-0.9	55	9.7
Erpressung (156)	109	36	114	34	5	4.6	-2	-5.6
Verbrechen und Vergehen gegen die Freiheit (180-186)	5198	731	5247	785	49	0.9	54	7.4
Drohung (180)	2081	222	2083	211	2	0.1	-11	-5.0
Nötigung (181)	823	120	886	122	63	7.7	2	1.7
Hausfriedensbruch bei Einbruch	1342	318	1470	376	128	9.5	58	18.2
Strafbare Handlungen gegen die sexuelle Integrität (187-200)	1279	92	1279	117	0	0.0	25	27.2
Gemeingefährliche Verbrechen und Vergehen (221-230)	432	73	410	90	-22	-5.1	17	23.3
Strafbare Handlungen gegen Allgemeinheit und Rechtspflege	1637	115	1591	140	-46	-2.8	25	21.7
Fälschungsdelikte (240-257)	1208	67	1070	50	-138	-11.4	-17	-25.4
Betäubungsmittelgesetz	11797	781	11629	865	-168	-1.4	84	10.8
Unbefugter Handel gem. Art. 19	1919	40	1692	61	-227	-11.8	21	52.5
Unbefugte Einfuhr gem. Art. 19	176	5	196	1	20	11.4	-4	-80.0
Unbefugter Konsum Art. 19 a	10657	761	10638	845	-19	-0.2	84	11.0

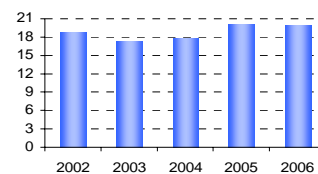
Leib und Leben (111-136)



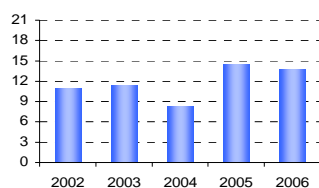
Sonstige Delikte gg. Leib und Leben



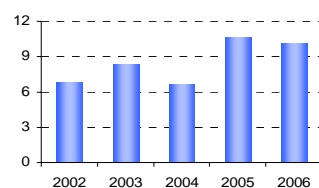
Vermögensdelikte (137-172ter)



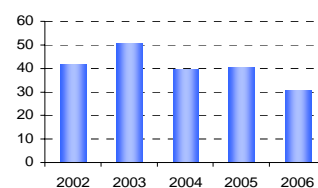
Nötigung (181)



Drohung (180)



Raub (140)



2002-2006

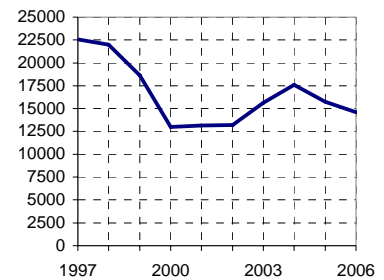
Jugendliche
<18 Jahre

Anteil in % am
jeweiligen Ge-
samttotal der
Tatverdächtigen
(100%)

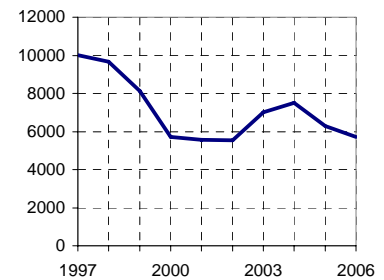
Einbruchdiebstahl Straftaten (Geografisch)

1997 - 2006

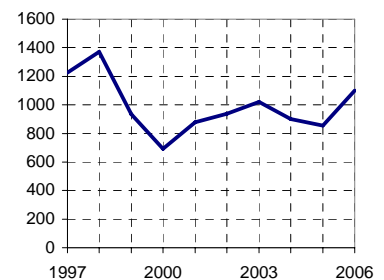
Kanton Zürich	2006	2005	Abweichung	
			absolut	in %
Einbruchdiebstahl insgesamt	14'615	15'727	-1'112	-7.1
Öffentliche Gebäude und Orte	967	957	10	1.0
Gastgewerbe und Unterhaltung	950	1'025	-75	-7.3
Verkaufsgeschäfte	1'150	1'197	-47	-3.9
Andere Geschäftsörtlichkeiten	3'682	3'905	-223	-5.7
Wohnobjekte	5'926	6'698	-772	-11.5
Villa/Einfamilienhaus	1'732	1'712	20	1.2
Wohnung	3'437	4'097	-660	-16.1



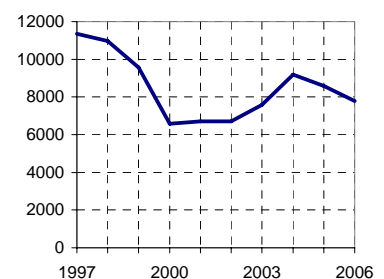
Stadt Zürich	2006	2005	Abweichung	
			absolut	in %
Einbruchdiebstahl insgesamt	5'725	6'290	-565	-9.0
Öffentliche Gebäude und Orte	379	338	41	12.1
Gastgewerbe und Unterhaltung	406	424	-18	-4.2
Verkaufsgeschäfte	502	499	3	0.6
Andere Geschäftsörtlichkeiten	1'518	1'605	-87	-5.4
Wohnobjekte	2'210	2'781	-571	-20.5
Villa/Einfamilienhaus	294	229	65	28.4
Wohnung	1'581	2'056	-475	-23.1



Stadt Winterthur	2006	2005	Abweichung	
			absolut	in %
Einbruchdiebstahl insgesamt	1'101	856	245	28.6
Öffentliche Gebäude und Orte	98	86	12	14.0
Gastgewerbe und Unterhaltung	100	64	36	56.3
Verkaufsgeschäfte	90	77	13	16.9
Andere Geschäftsörtlichkeiten	314	215	99	46.0
Wohnobjekte	375	281	94	33.5
Villa/Einfamilienhaus	126	75	51	68.0
Wohnung	190	168	22	13.1



Kanton ohne die beiden Städte	2006	2005	Abweichung	
			absolut	in %
Einbruchdiebstahl insgesamt	7'789	8'581	-792	-9.2
Öffentliche Gebäude und Orte	490	533	-43	-8.1
Gastgewerbe und Unterhaltung	444	537	-93	-17.3
Verkaufsgeschäfte	558	621	-63	-10.1
Andere Geschäftsörtlichkeiten	1'850	2'085	-235	-11.3
Wohnobjekte	3'341	3'636	-295	-8.1
Villa/Einfamilienhaus	1'312	1'408	-96	-6.8
Wohnung	1'666	1'873	-207	-11.1



Einbruchdiebstahl Bezirke und Stadtkreise Zürich

Bezirke	2006	2005	Abweichung		Stadtkreise	2006	2005	Abweichung	
			absolut	in %				absolut	in %
Dietikon	936	1'326	-390	-29.4	Kreis 1	357	372	-15	-4.0
Affoltern a. A.	500	357	143	40.1	Kreis 2	379	397	-18	-4.5
Horgen	996	1'180	-184	-15.6	Kreis 3	713	744	-31	-4.2
Meilen	743	899	-156	-17.4	Kreis 4	498	599	-101	-16.9
Hinwil	754	684	70	10.2	Kreis 5	227	297	-70	-23.6
Uster	1'028	1'186	-158	-13.3	Kreis 6	434	457	-23	-5.0
Pfäffikon	383	474	-91	-19.2	Kreis 7	505	357	148	41.5
Winterthur-Stadt	1'101	856	245	28.6	Kreis 8	280	300	-20	-6.7
Winterthur-Land	277	269	8	3.0	Kreis 9	713	756	-43	-5.7
Andelfingen	120	130	-10	-7.7	Kreis 10	390	485	-95	-19.6
Bülach	1'283	1'326	-43	-3.2	Kreis 11	953	1'132	-179	-15.8
Dielsdorf	767	746	21	2.8	Kreis 12	270	323	-53	-16.4
ohne Bezirksangabe	2	4	-2	-50.0	ohne Kreisangabe	6	71	-65	-91.5
Bezirke (o. ZH) total	8'890	9'437	-547	-5.8	Stadt Zürich total	5'725	6'290	-565	-9.0

Einbruchdiebstahl Tatverdächtige

Jahr	Tatverdächtige insgesamt	davon bereits bekannt		davon Bandentäter		davon Ausländer		Asylantenanteil an Ausländern	
		Anzahl	in %	Anzahl	in %	Anzahl	in %	Anzahl	in %
1997	1'098	646	58.8	643	58.6	605	55.1	126	20.8
1998	1'065	743	69.8	593	55.7	606	56.9	123	20.3
1999	949	635	66.9	505	53.2	562	59.2	124	22.1
2000	899	605	67.3	473	52.6	440	48.9	60	13.6
2001	965	653	67.7	465	48.2	470	48.7	52	11.1
2002	1'118	764	68.3	495	44.3	552	49.4	49	8.9
2003	1'188	898	75.6	563	47.4	674	56.7	59	8.8
2004	1'527	1'194	78.2	697	45.6	842	55.1	132	15.7
2005	1'589	1'226	77.2	712	44.8	798	50.2	85	10.7
2006	1'629	1'217	74.7	782	48.0	810	49.7	85	10.5

Betäubungsmitteldelikte (Geografisch)**Kanton Zürich** (inkl. Stadt Zürich)

Straftatenart	2002	2003	2004	2005	2006
Betäubungsmitteldelikte total	13'851	13'914	15'568	15'337	14'592
- BM-Handel	2'156	2'055	2'307	2'365	1'872
- BM-Einfuhr	168	159	152	158	168
- BM-Konsum	11'524	11'695	13'099	12'810	12'538

Stadt Zürich

Straftatenart	2002	2003	2004	2005	2006
Betäubungsmitteldelikte total	10'615	10'335	11'530	11'416	10'319
- BM-Handel	1'550	1'470	1'614	1'551	1'232
- BM-Einfuhr	75	68	51	78	80
- BM-Konsum	8'987	8'794	9'861	9'785	9'002

Übriges Kantonsgebiet

Straftatenart	2002	2003	2004	2005	2006
Betäubungsmitteldelikte total	3'236	3'579	4'038	3'921	4'273
- BM-Handel	606	585	693	814	640
- BM-Einfuhr	93	91	101	80	88
- BM-Konsum	2'537	2'901	3'238	3'025	3'536

Sicherstellungen

Durch die Kantonspolizei und die Stadtpolizeien von Zürich und Winterthur sowie die Zollorgane wurden nachstehend aufgeführte Betäubungsmittel sichergestellt:

Art der Betäubungsmittel		2002	2003	2004	2005	2006
Marihuana / Hanf	kg	17'309	8'595	2'373	3'183	1'544
Haschisch / Oel	g	306'964	143'660	130'695	112'257	78'561
Heroin	g	144'778	104'917	70'323	88'070	71'440
Kokain	g	149'772	147'895	247'925	209'468	282'646
LSD	Dosen	535	85	811	185	371
Ecstasy	Tabl.	15'448	57'079	7'533	163'619	23'761
Thaipillen	Tabl.	31	14'908	50	14'378	1'612
Amphetamin	g	1'529	2'614	673	14'345	2'373

Betäubungsmitteldelikte Tatverdächtige

Art der Straftat	2002			2003			2004			2005			2006		
	Tatverdächtige			Tatverdächtige			Tatverdächtige			Tatverdächtige			Tatverdächtige		
	Insgesamt	Ausländer	davon in %	Insgesamt	Ausländer	davon in %	Insgesamt	Ausländer	davon in %	Insgesamt	Ausländer	davon in %	Insgesamt	Ausländer	davon in %
BM-Delikte insgesamt	10'706	4'115	38.4	10'725	4'125	38.5	11'858	4'443	37.5	11'797	4'538	38.5	11'629	4'463	38.4
BM-Handel	1'798	1'074	59.7	1'620	1'001	61.8	1'782	1'073	60.2	1'919	1'193	62.2	1'692	998	59.0
BM-Einfuhr	162	123	75.9	156	108	69.2	142	113	79.6	176	143	81.3	196	129	65.8
BM-Konsum	9'591	3'298	34.4	9'741	3'399	34.9	10'837	3'688	34.0	10'657	3'688	34.6	10'638	3'796	35.7

Betäubungsmittel insgesamt

Jahr	Tatverdächtige insgesamt	Total Ausländer		davon mit Asylanten-Status		davon mit ungesetzlichem Aufenthalt *	
		Anzahl	in %	Anzahl	in %	Anzahl	in %
1997	10'526	3'978	37.8	569	14.3	365	9.2
1998	10'536	3'945	37.4	714	18.1	347	8.8
1999	10'456	3'853	36.8	708	18.4	395	10.3
2000	11'191	4'056	36.2	575	14.2	344	8.5
2001	11'449	4'118	36.0	623	15.1	310	7.5
2002	10'706	4'115	38.4	751	18.3	237	5.8
2003	10'725	4'125	38.5	822	19.9	238	5.8
2004	11'858	4'443	37.5	875	19.7	214	4.8
2005	11'797	4'538	38.5	618	13.6	294	6.5
2006	11'629	4'463	38.4	533	11.9	238	5.3

*) Ausländer mit ungesetzlichem Aufenthalt haben keine Aufenthaltsbewilligung oder sind mit Einreisesperre belegt

Betäubungsmittel-Handel

1997	2'148	1'340	62.4	405	30.2	293	21.9
1998	2'014	1'268	63.0	426	33.6	279	22.0
1999	2'114	1'306	61.8	392	30.0	347	26.6
2000	2'247	1'220	54.3	289	23.7	286	23.4
2001	2'075	1'120	54.0	266	23.8	270	24.1
2002	1'798	1'074	59.7	351	32.7	237	22.1
2003	1'620	1'001	61.8	293	29.3	166	16.6
2004	1'782	1'073	60.2	280	26.1	165	15.4
2005	1'919	1'193	62.2	251	21.0	212	17.8
2006	1'692	998	59.0	164	16.4	146	14.6